

## О результатах ВПР, ОГЭ и ЕГЭ по математике

Ленхобоева Т.С., специалист отдела дошкольного и общего образования МКУ «Иволгинское РУО»

# Качество образования- стратегический приоритет в развитии РФ

- ▶ регулярное обновление и модернизация ФГОС,
- ▶ обеспечение соответствия уровня подготовки обучающихся действующим стандартам, развитие их таланта,
- ▶ обеспечение качественного образования,
- ▶ преодоление любых форм неравенства,
- ▶ обусловленных социально- экономическим этнокультурными и другими факторами



# Систематическая диагностика

---



- ▶ PISA (Programme for International Student Assessment)(PIRLS, ICCS, TALIS и т. п.).
  - ▶ национальные исследования качества образования (НИКО), мониторинг формирования функциональной грамотности обучающихся
  - ▶ всероссийские проверочные работы (ВПР)
  - ▶ единый государственный экзамен (ЕГЭ), основной государственный экзамен (ОГЭ)
  - ▶ региональные и муниципальные мониторинговые исследования
  - ▶ процедуры оценки качества подготовки обучающихся, связанные с развитием современных инструментов оценки качества образования по национальному проекту «Образование».
- 



# PISA оценивает потенциал подрастающего поколения.

---

- ▶ Россия принимает участие в исследовании с 2020 года.  
(1 раз в 3 года)
- ▶ читательская грамотность;
- ▶ математическая грамотность;
- ▶ естественнонаучная грамотность;
- ▶ компьютерная грамотность.





## «PISA-for-Schools» (PISA для школ)

---

- ▶ По Приказу Минобрнауки РБ №1445 от 25.09.2019 г. « О проведении общероссийской оценки по модели PISA» составлена база образовательных организаций
- ▶ октябре - ноябре 2019 г.

Социологические опросы оценки удовлетворенности качеством образования, в которых приняли участие обучающиеся общеобразовательных организаций, их родители, руководители и педагогические работники. Определены были координаторы социологических опросов.

В формате апробации в социологических опросах приняли участие 10 общеобразовательных организаций РБ.

Предмет исследования: **вовлеченность обучающихся в образовательный процесс, удовлетворенность качеством общего образования, востребованность результатов общего образования**

---





# PISA для школ в Иволгинском районе

---

- ▶ Компьютерное тестирование прошли 145 обучающихся от 15 до 16 лет, попавших в случайную выборку, рожденных в период 28.08.2003г. по 15.08.2004г. Это 144 человека в возрасте 15 лет 9-10 классов, 1 человек – 11 класса.
  - ▶ MAOY «Иволгинская COШ»,
  - ▶ MOY «Гурульбинская COШ»,
  - ▶ MOY «Сужинская COШ» к проведению исследования в Иволгинском районе было привлечено 28 учителей:
  - ▶ MAOY «Иволгинская COШ» - 9 человек,
  - ▶ MOY «Гурульбинская COШ» - 10 человек,
  - ▶ MOY «Сужинская COШ» - 9 человек.
  - ▶ Для объективности проведения присутствовали 9 общественных наблюдателей.
  - ▶ Выполненные задания оценивались экспертами, прошедшими отбор и обучение.
  - ▶ MKY «Иволгинское PYO» изучен региональный отчет ФГБУ «ФИОКО» в 2019г. по результатам этих исследований.
- 



# PISA - 2021

---




- ▶ Новый цикл исследования PISA пройдет в 2021 году.
  - ▶ Основное внимание в нем будет уделено **математической грамотности**.
  - ▶ Дополнительное направление впервые будет исследоваться **креативность мышления** учащихся.
  - ▶ Планируется, что до 2024 года в подобных исследованиях будут задействованы все регионы страны
- 



# Развитие математического образования

---



- ▶ Результаты исследований предметных и методических компетенций учителей, проведенные по Приказу Рособнадзора №05-307 от 29.08. 2018
- ▶ В 2013 году распоряжением Правительства РФ была принята Концепция развития математического образования в РФ





# Результаты ВПР по математике 7 класс 2019г

Распределение групп баллов в %				Ф.И.О.учителя	кв.катег	стаж
«2»	«3»	«4»	«5»			
20	60	20	0	Лодоева М. А.	высшая	26
27,3	45	22,7	5	Дугарова Н.П.	высшая	39
28,5	71,5	0	0	Перевалова Т.И	некат	37
0	50	50	0	Брюхова В. Г.	первая	18
-	67	33	-	Бамбугова М.И.	высшая	27
17,7	58,8	23,5	0	Гиль О.А.	первая	18
22,2	44,5	33,3	0	Цыренова Т.Д.	с.з.д.	5
11	34	50	5	Шагдуева С.К.	высшая	29
9	73	18	0	Эрдыниева М.А.	некат	22
10	70	20	0	Эрдыниева М.А.	некат	22
0	83,3	16,7	0	Сампилова Т.Н.	первая	15
14	59	26	1			23

## Результаты ВПР по математике 8 класс 2020г

88	8	4	0	Жапова Е.В.	высшая	25
74	21	5	0	Бальбурова Т.О.	н/кат	1
25	62,5	12,5	0	Минеева И.А.	высшая	37
58,3	25	16,7	0	Лыгденова Е.Ц.	высшая	40
40,7	29,6	25,9	3,7	Лыгденова Е.Ц.	высшая	40
44,4	37,1	18,5	0	Дугданова Е.Б	первая	9
30	50	20	0	Дугданова Е.Б	первая	9
27	73	0	0	Будаева А. Ж.	первая	38
14	57	29	0	Лодоева М. А	высшая	28
21,4	42,9	35,7	0	Бальжиева А.М.	с.з.д.	0
23,9	58,7	15,2	2,2	Бадмаева Д.М.	первая	16
57,2	42,8	0	0	Перевалова Т.И	н/кат	39
0	100	0	0	Брюхова В.Г.	первая	19
0	75	25	0	Петренко М. А.	первая	17
25	50	25	0	Акулова В.В.	некат	2
63	26	11	0	Раднаева Г.Л.	с.з.д.	43
65	35	0	0	Содномдашиева С.Б	н/к	1

	2019 г.– 7 класс	2020г. – 8 класс
школ	8	11
учителя	11 человек	17 человек
высшей категории	37%	29%
первой категории	27%	35%
СЗД	9%	12%
некатегорийные	27%	24%
выполняли ВПР	94%	89%
«2»	14%	38%
«3»	59%	47%
«4»	26%	14,3%
«5»	1%	0,7%

# ОГЭ - 2019

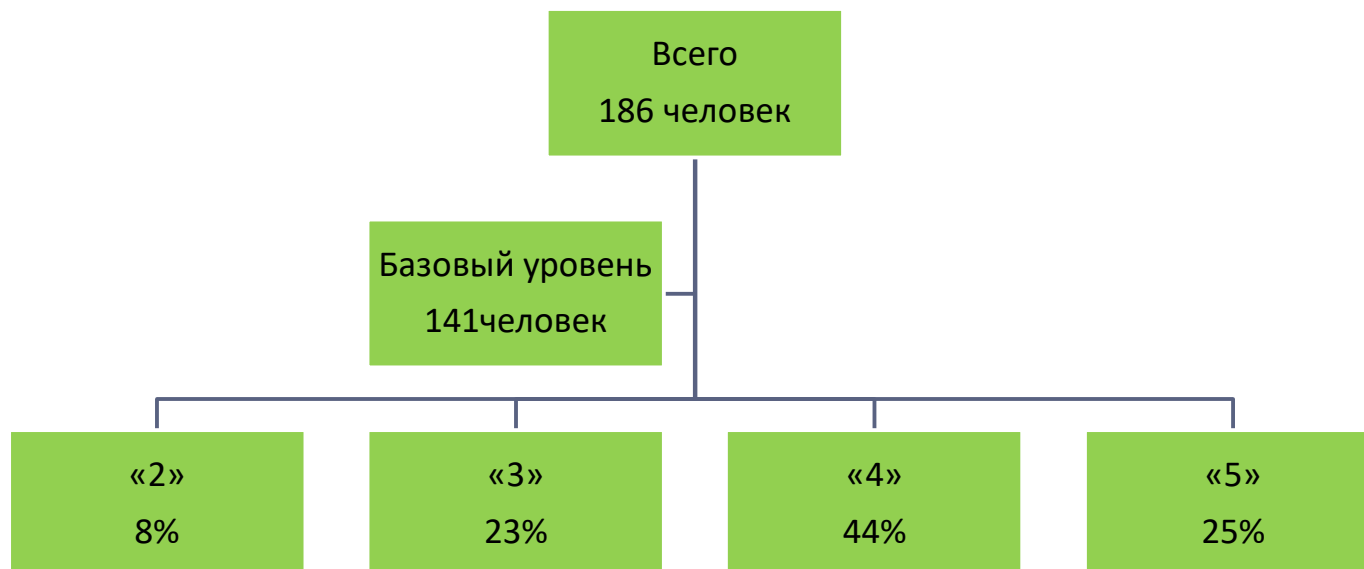
Распределение групп баллов в %				Ф.И.О.учителя
«2»	«3»	«4»	«5»	
0	23,8	57,2	19	Эрдыниева С.Ф.
0	34,8	39,1	26,1	Эрдыниева С.Ф.
0	33,3	62,5	4,2	Лыгденова Е.Ц.
0	7,4	55,6	37	Трофимова Л.З.
0	7	72	21	Буданимаева Н.Н.
0	7	72	21	Орлова З.Г.
0	7	63	30	Батуева С.С.
0	0	100	0	Раднаева Ж. Р.
0	44	56	0	Лодоева М. А
0	17	83	0	Золтуева З.Ц.
0	10	60	30	Бадмаева Д.М.
0	20	75	5	Жалсанова С.А.

# ОГЭ -2019

0	50	50	0	Брюхова В. Г.
0	100	0	0	Петренко М. А.
0	57	43	0	Бамбугова М.И.
0	10	85	5	Раднаева Г.Л.
0	5	95	0	Раднаева Г.Л.
0	30	58	12	Цыренова Т.Д.
0	33,3	57,9	8,8	Будаева В.Д.
0	22	67	11	Шобоева Ольга Петровна
17	53	30	0	Домшоева Хондабо Цыреновна



# ЕГЭ -2019 г. базовый уровень



**ВСЕГО – 13 УЧИТЕЛЕЙ**

**ВЫСШАЯ КАТЕГОРИЯ – 10 УЧИТЕЛЕЙ**

**ПЕРВАЯ КАТЕГОРИЯ – 2 УЧИТЕЛЯ**

**С.З.Д. – 1 УЧИТЕЛЬ**

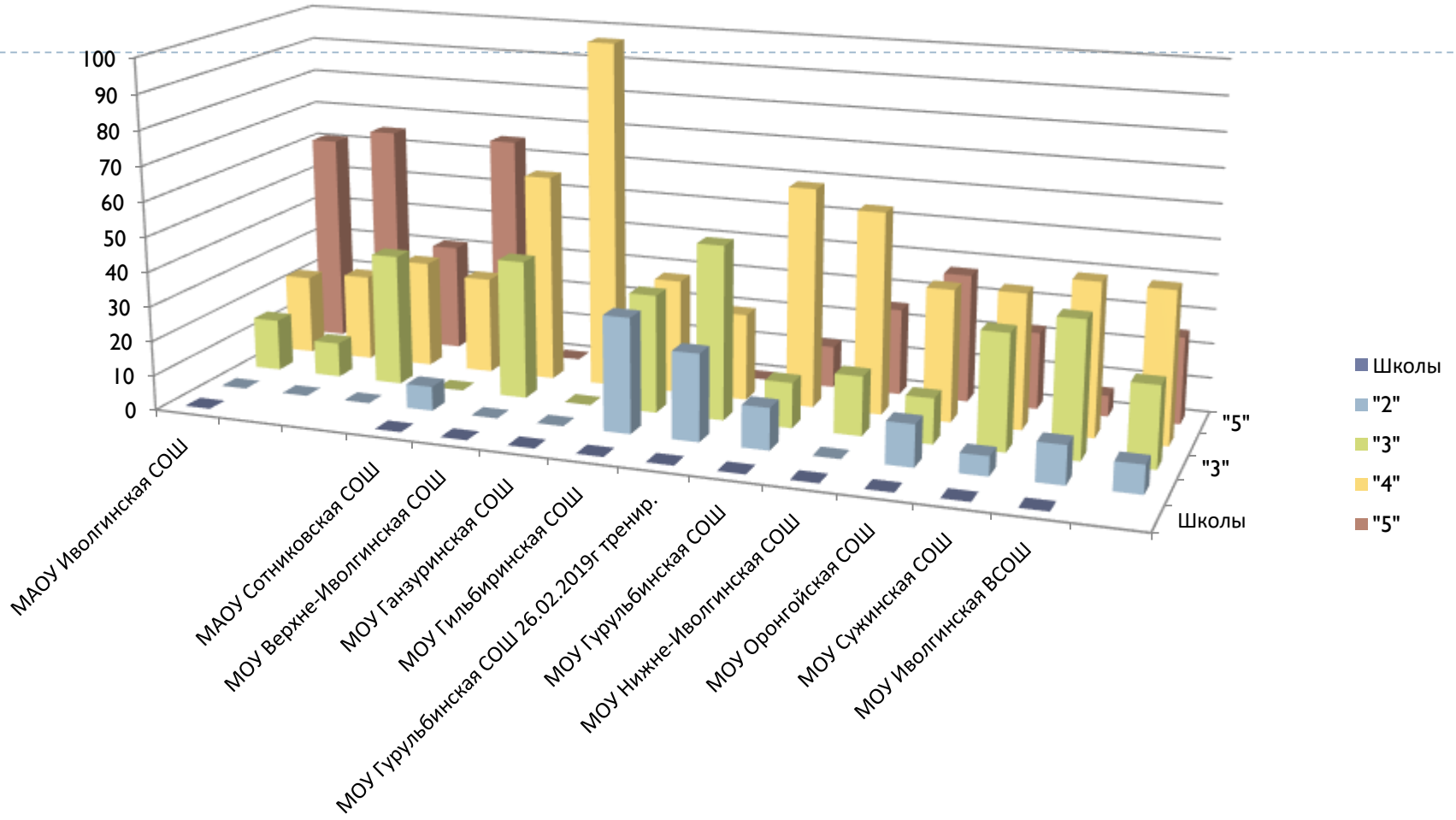
**СРЕДНИЙ СТАЖ ПЕДАГОГОВ**

– 77%

– 15%

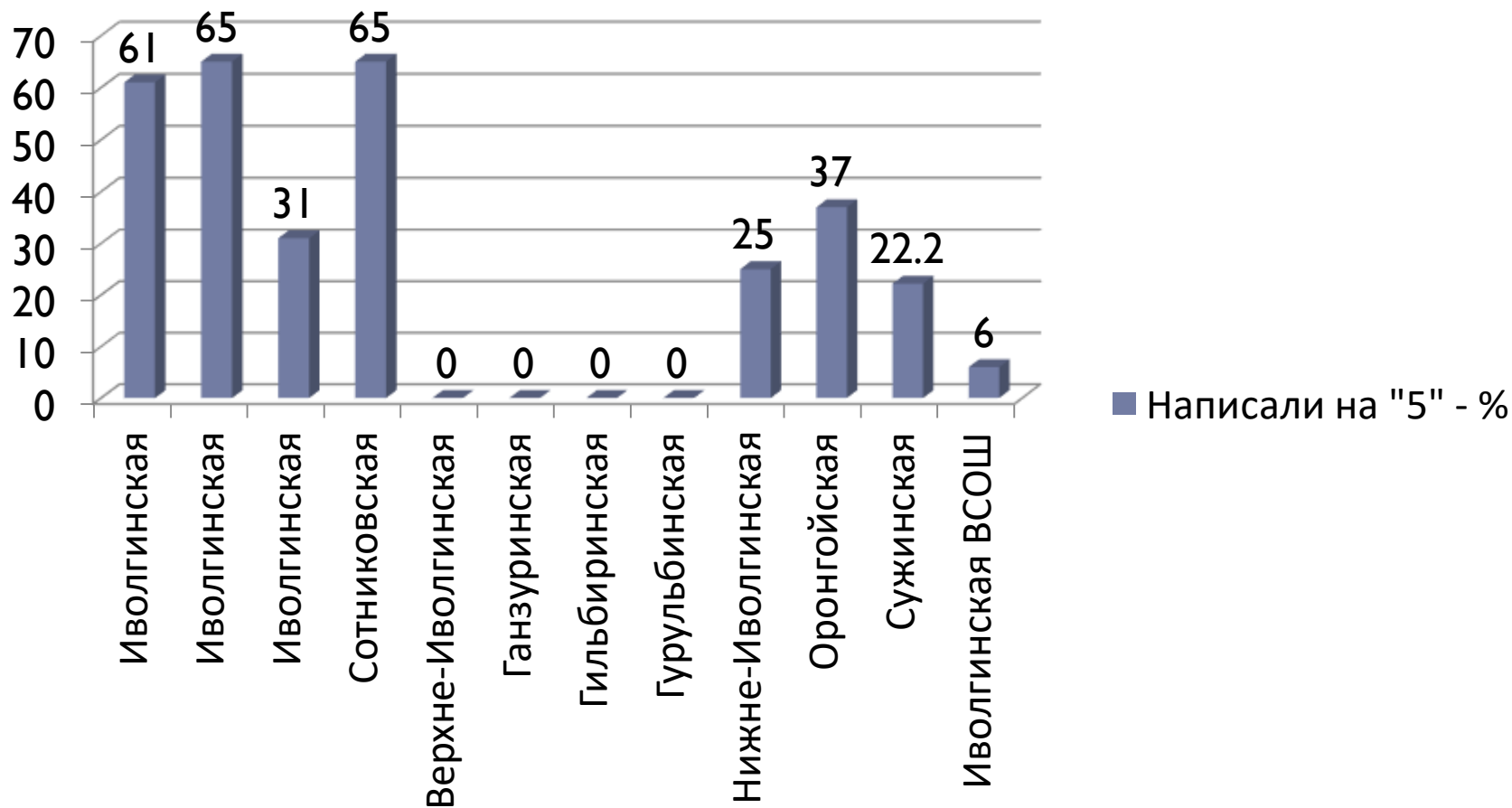
– 8%

– 32г.



# Распределение групп баллов в % - «5»

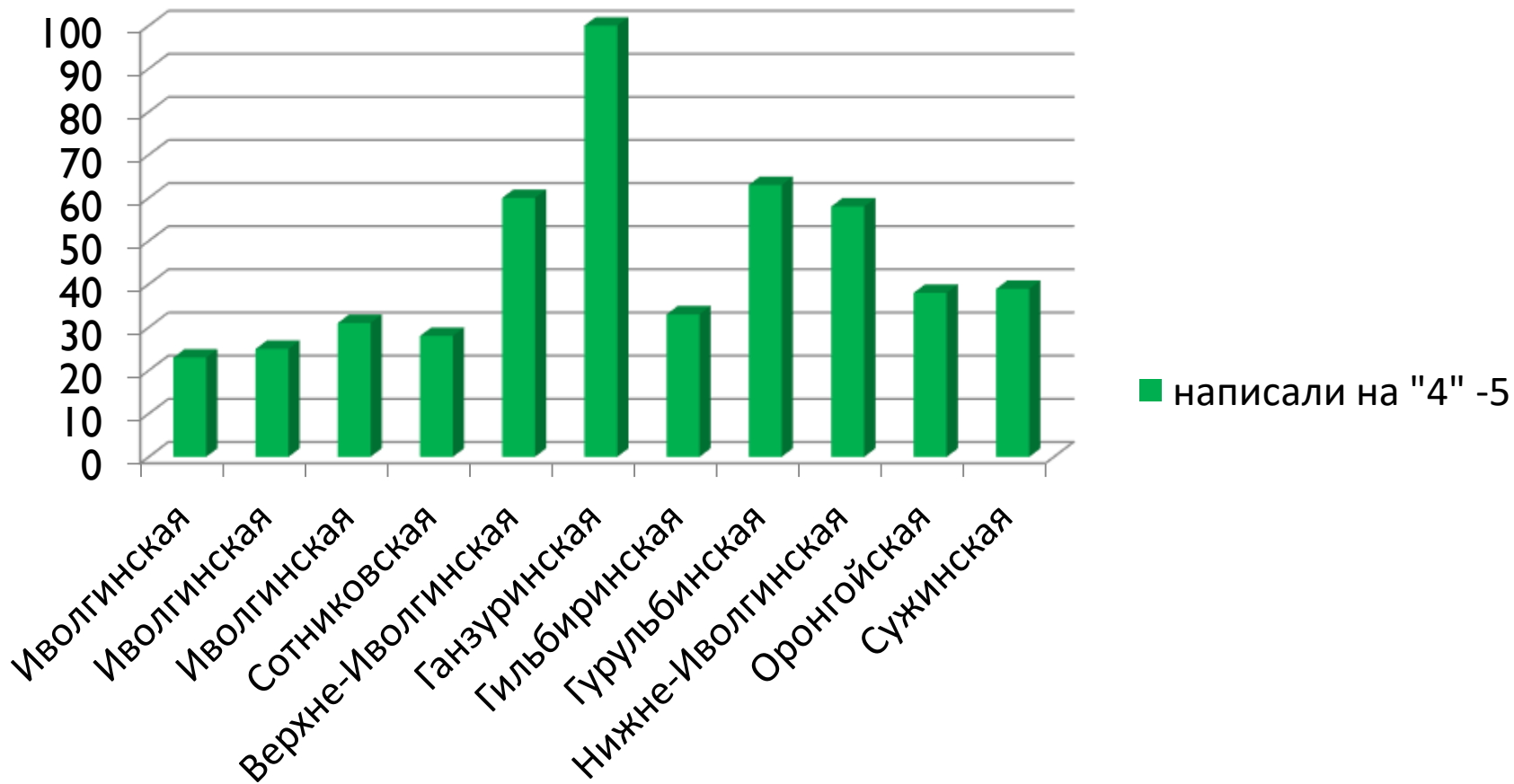
Написали на "5" - %



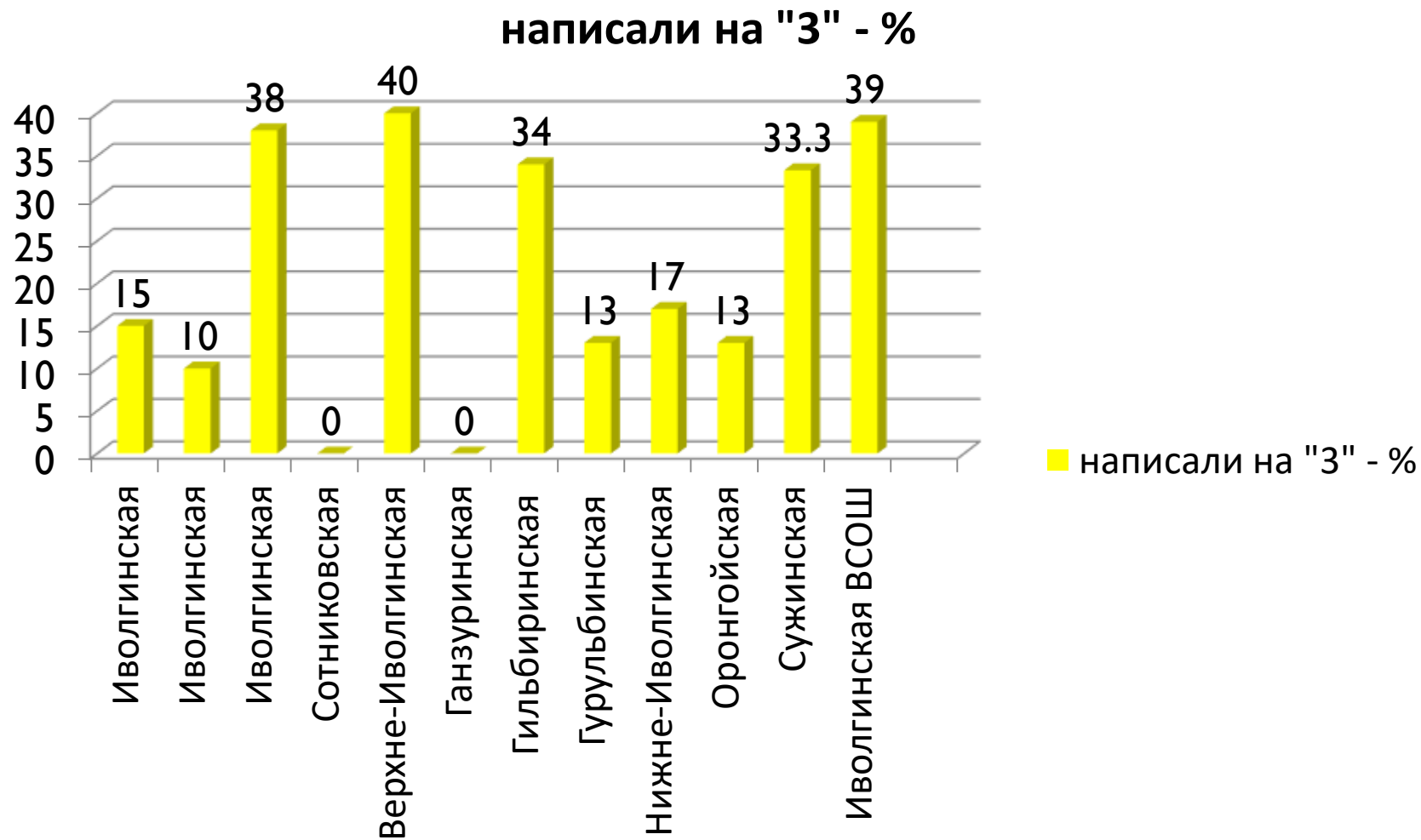


# Распределение групп баллов в % - «4»

написали на "4" -%

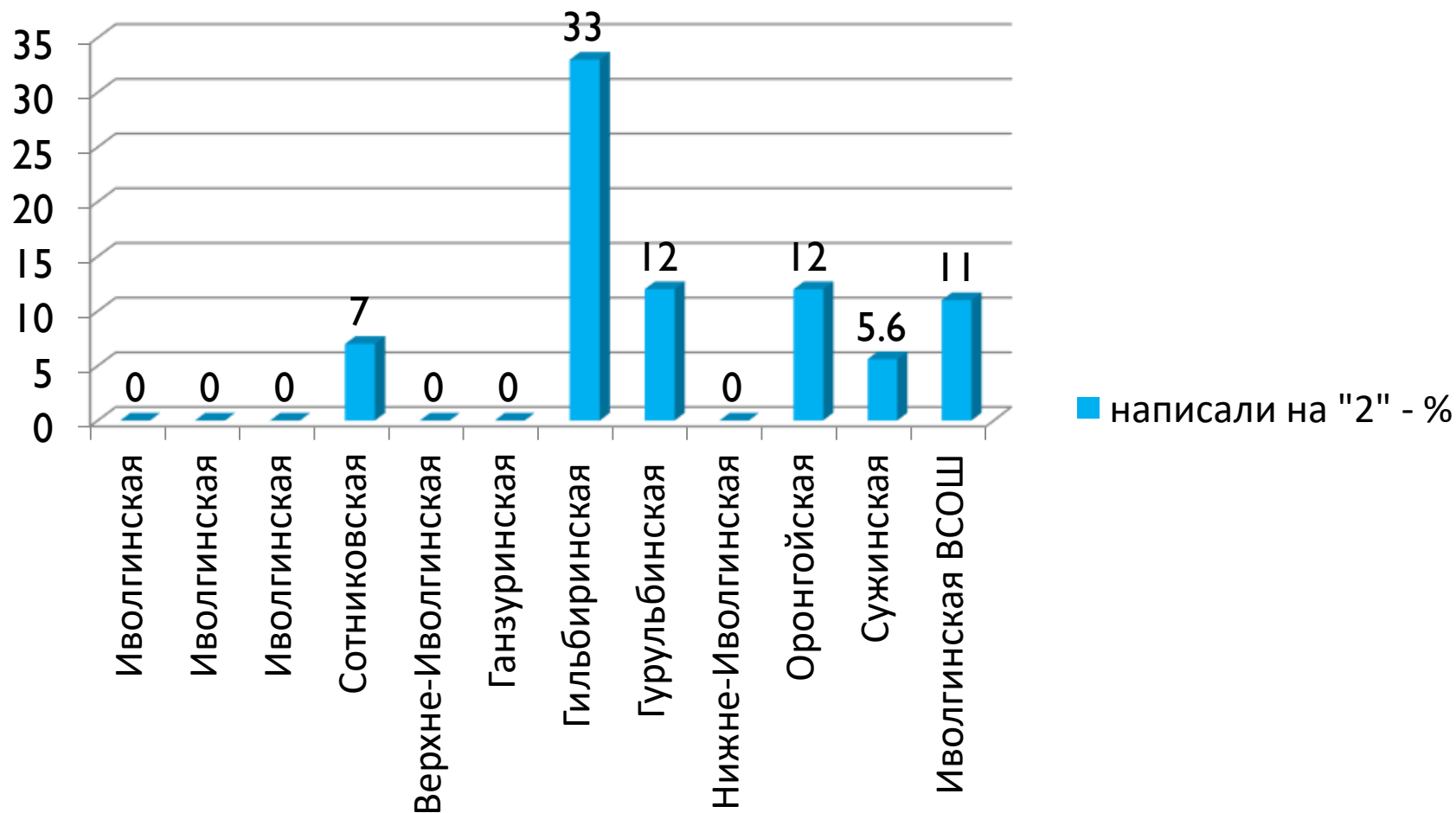


# Распределение групп баллов в % - «3»



# Распределение групп баллов в % - «2»

написали на "2" - %



**Распределение групп баллов**

**Ф.И.О.учителя**

**в %**

**ЕГЭ 2019**

**базовый уровень**

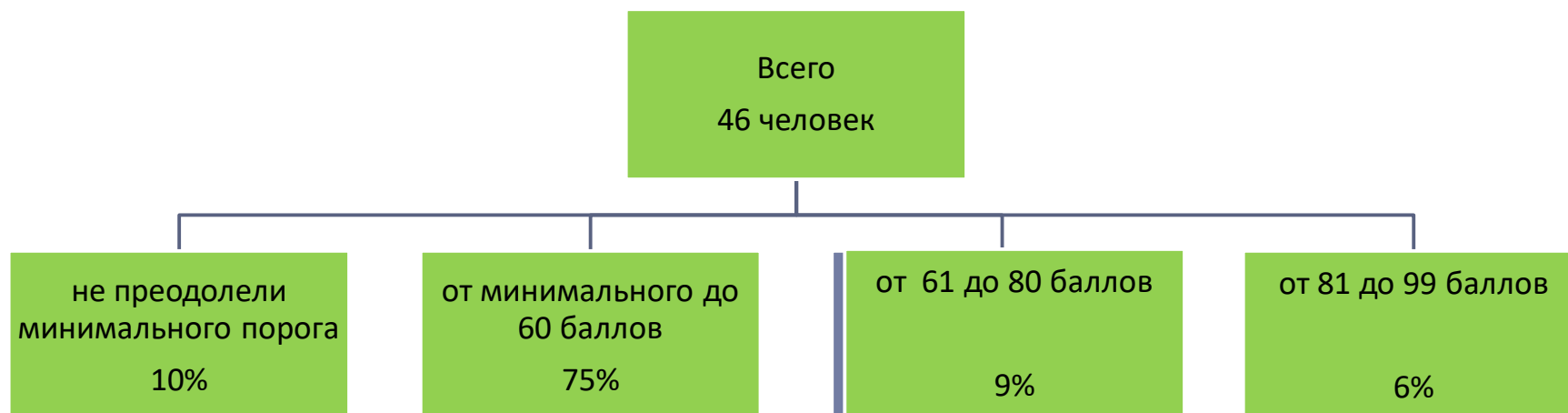
«2»	«3»	«4»	«5»
-----	-----	-----	-----

	0	15	23	61	Лыгденова Е.Ц.
	0	10	25	65	Минеева И.А.
Иволгинская СОШ	0	38	31	31	Дугданова Е.Б..
Сотниковская СОШ	7	0	28	65	Орлова З.Г.
Верхне-Иволгинская СОШ	0	40	60	0	Раднаева Ж.Р.
Ганзуринская СОШ	0	0	100	0	Лодоева М. А
Гильбиринская СОШ	33	34	33	0	Бальжиева А.М.
Гурульбинская СОШ .	25	50	25	0	Гомбожапова Д.С.
Гурульбинская СОШ	12	13	63	12	Гомбожапова Д.С.
Нижне-Иволгинская СОШ	0	17	58	25	Галсанова А.Н.
Оронгойская СОШ	12	13	38	37	Будаева В.В.
Сужинская СОШ	5,6	33,3	38,9	22,2	Шагдуева С.К.
МОУ Иволгинская ВСОШ	11	39	44	6	Будаева А.Ж.



# ЕГЭ -2019 г. профильный уровень

---



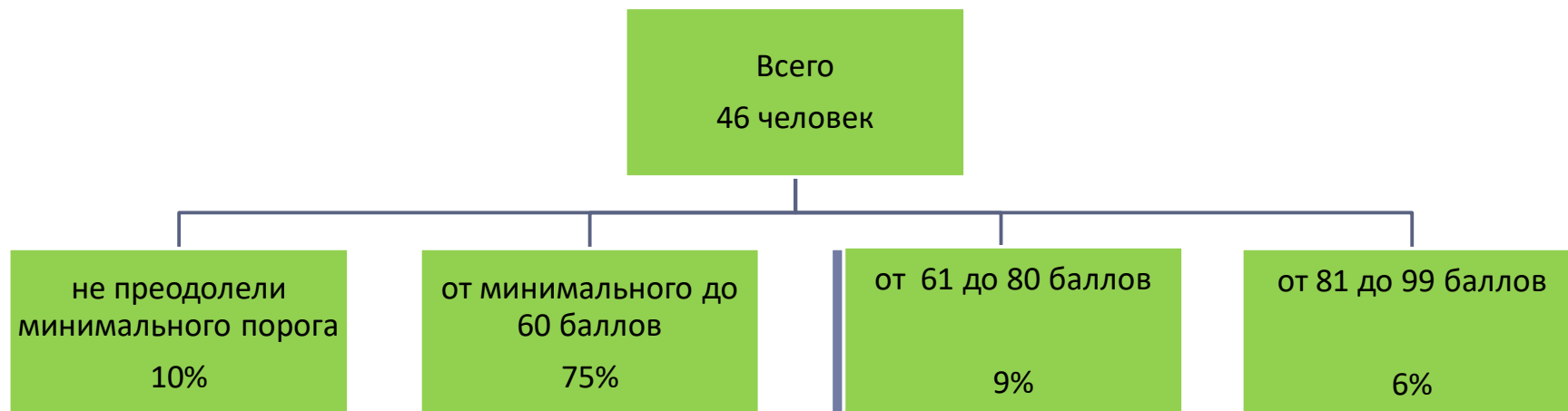
**ВСЕГО – 9 УЧИТЕЛЕЙ**  
**ВЫСШАЯ КАТЕГОРИЯ – 6 УЧИТЕЛЕЙ – 67%**  
**ПЕРВАЯ КАТЕГОРИЯ – 2 УЧИТЕЛЯ – 22%**  
**С.З.Д. – 1 УЧИТЕЛЬ – 11%**  
**СРЕДНИЙ СТАЖ ПЕДАГОГОВ – 30 ЛЕТ**

---



# ЕГЭ -2019 г. профильный уровень

---

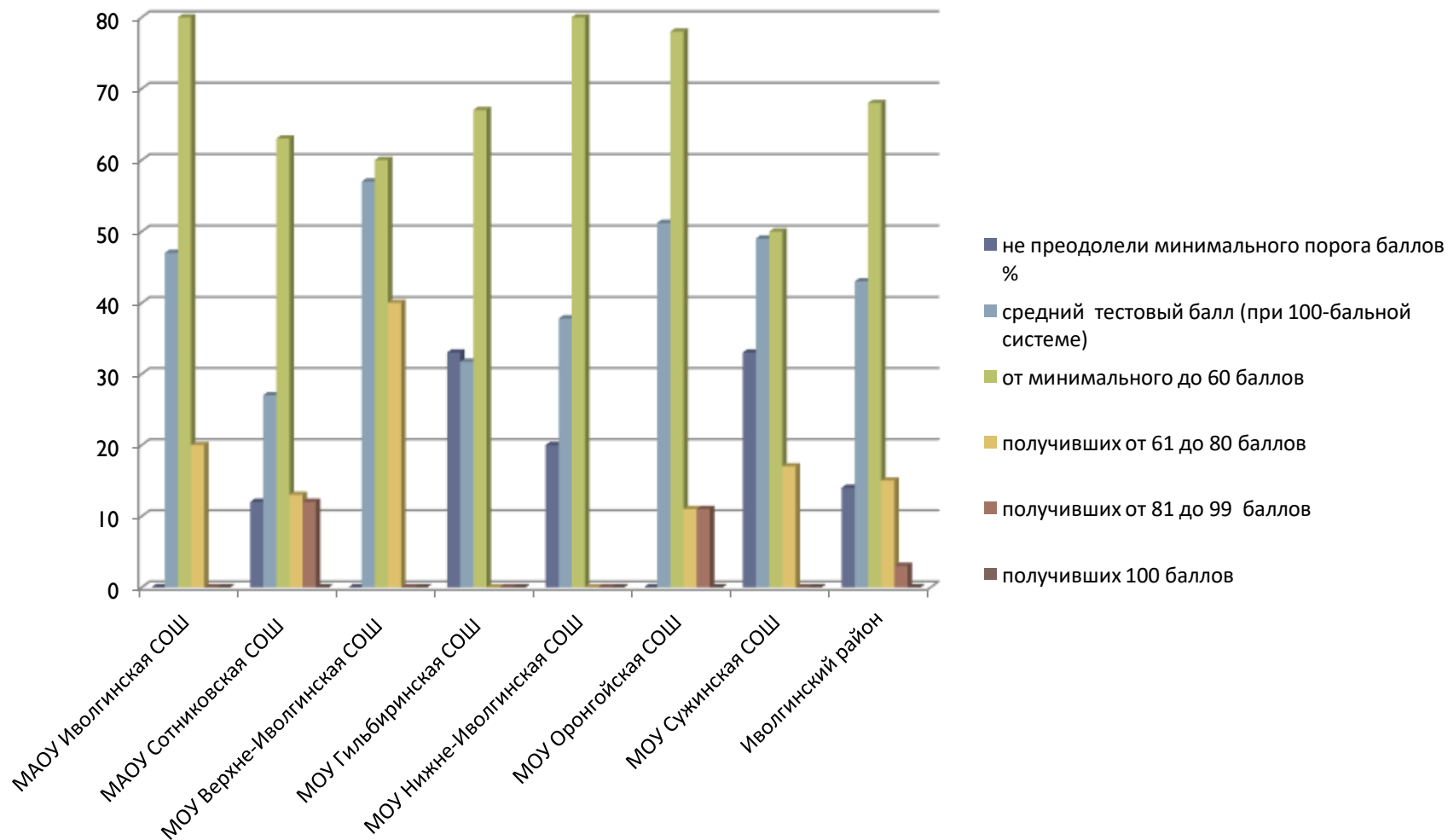


**ВСЕГО – 9 УЧИТЕЛЕЙ**  
**ВЫСШАЯ КАТЕГОРИЯ – 6 УЧИТЕЛЕЙ – 67%**  
**ПЕРВАЯ КАТЕГОРИЯ – 2 УЧИТЕЛЯ – 22%**  
**С.З.Д. – 1 УЧИТЕЛЬ – 11%**  
**СРЕДНИЙ СТАЖ ПЕДАГОГОВ – 30 ЛЕТ**

---

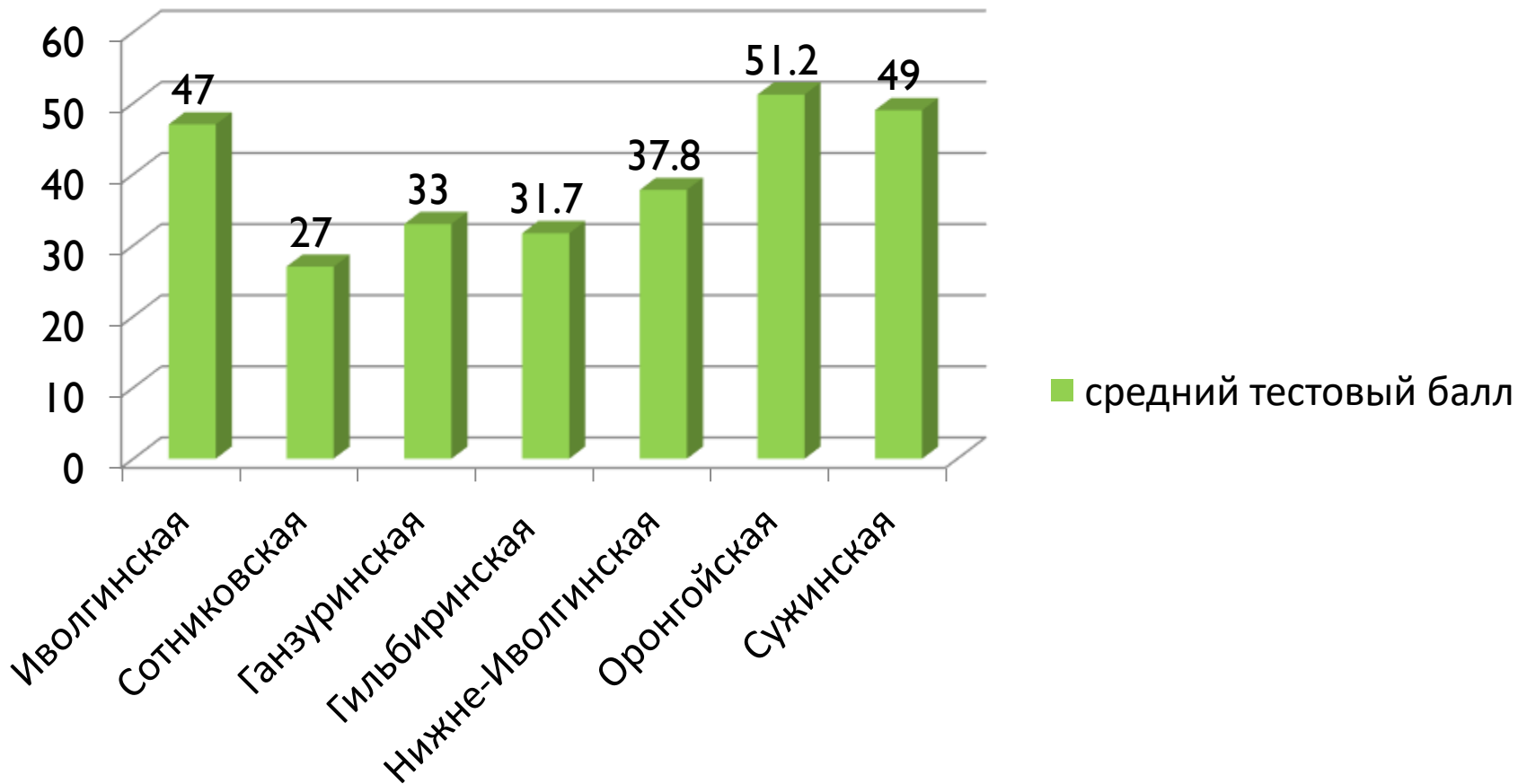


# Результаты ЕГЭ по математике 2019г. (профильный уровень)



# Средний тестовый балл (100 балльная система)

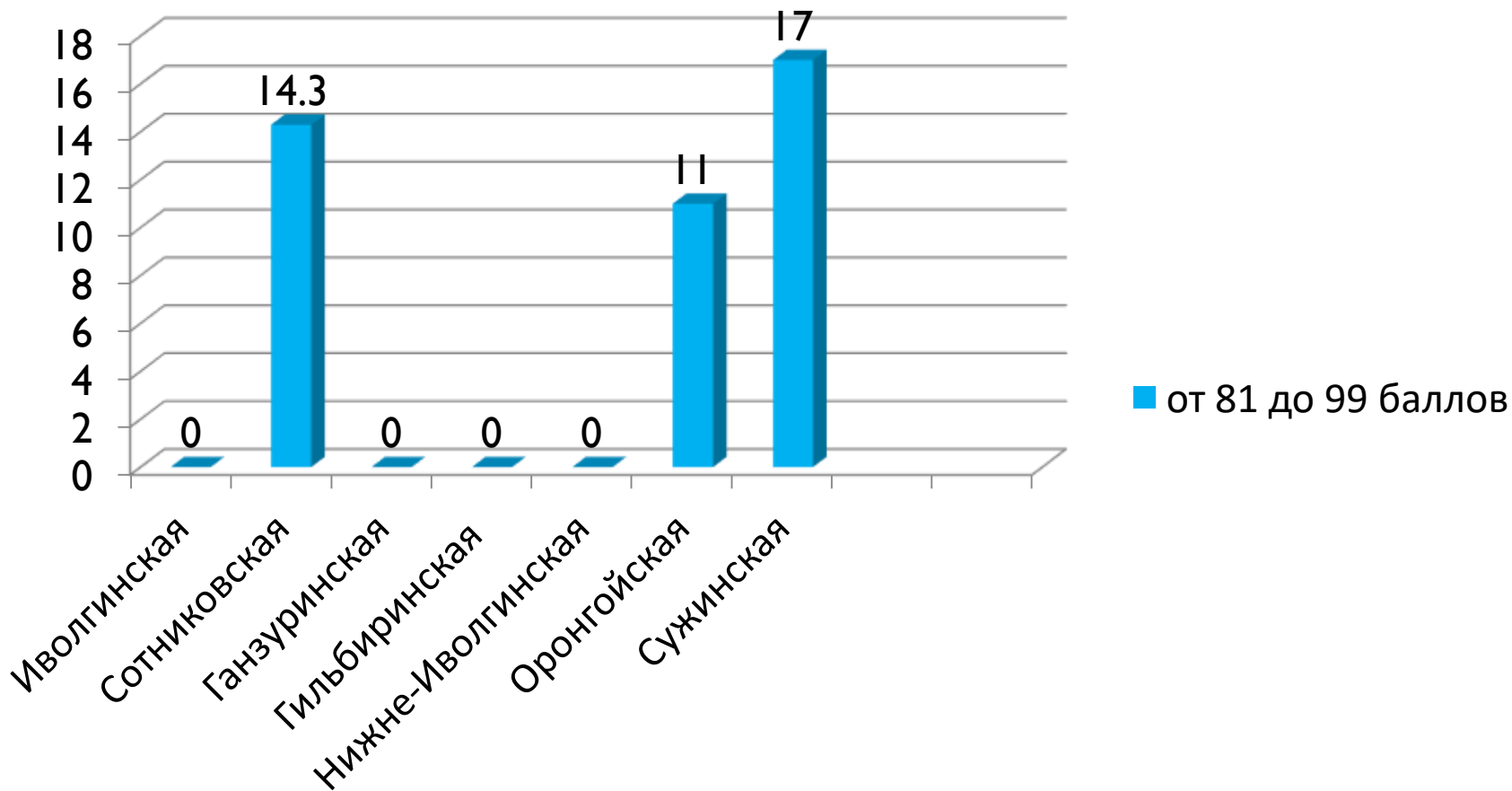
средний тестовый балл





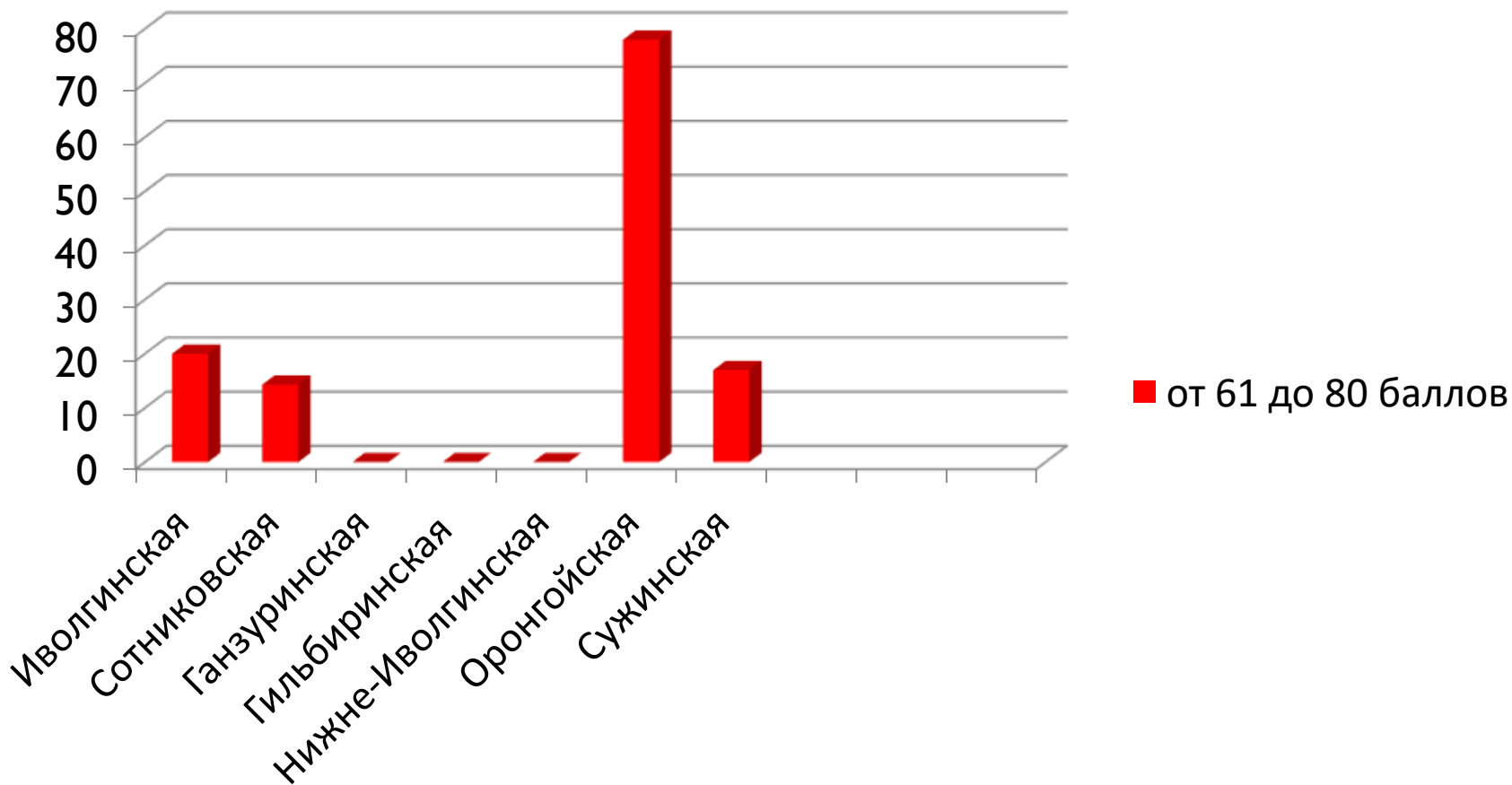
# % обучающихся набравших от 81 до 99 баллов

от 81 до 99 баллов



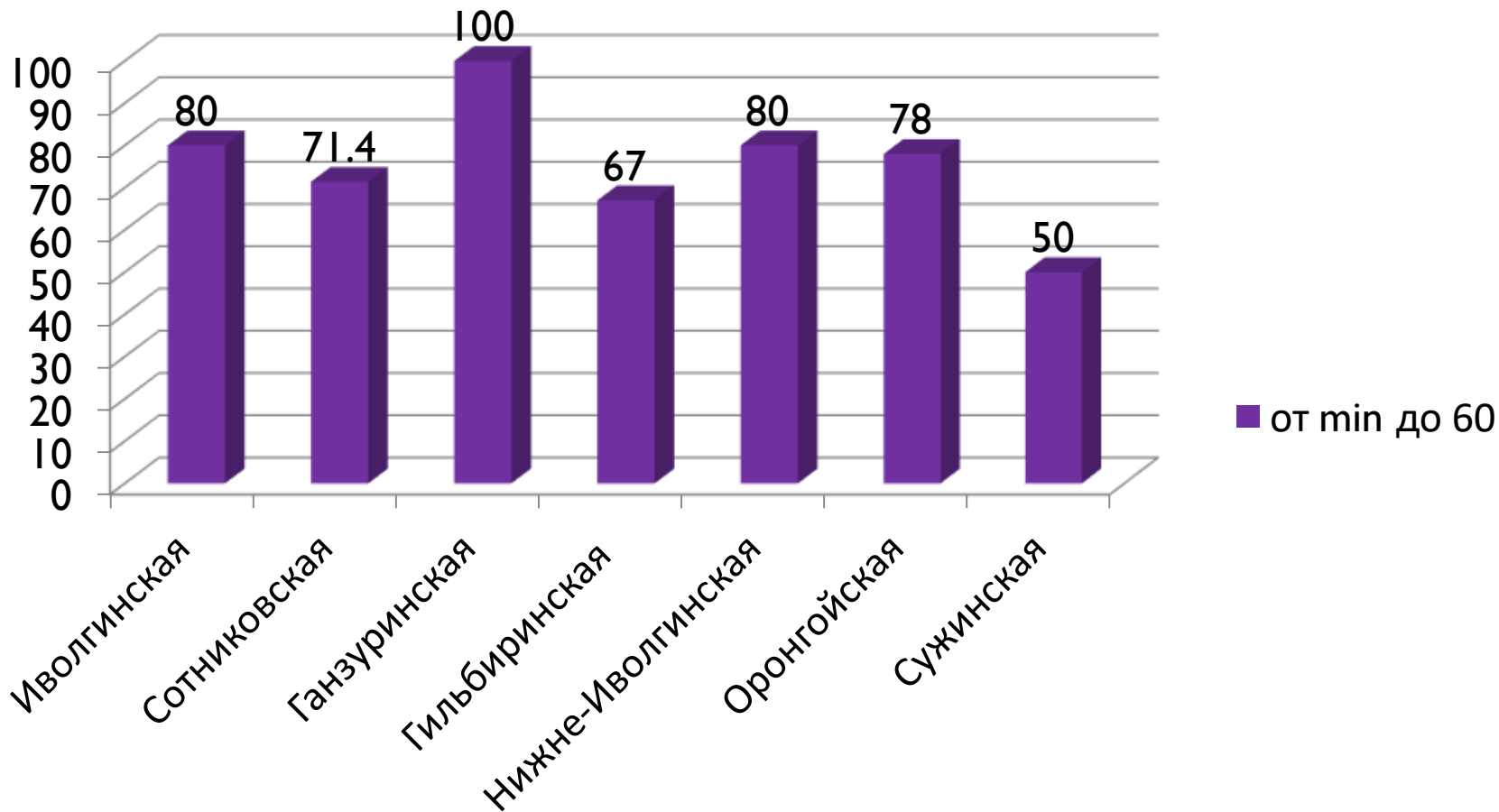
# % обучающихся, набравших от 61 до 80 баллов

от 61 до 80 баллов



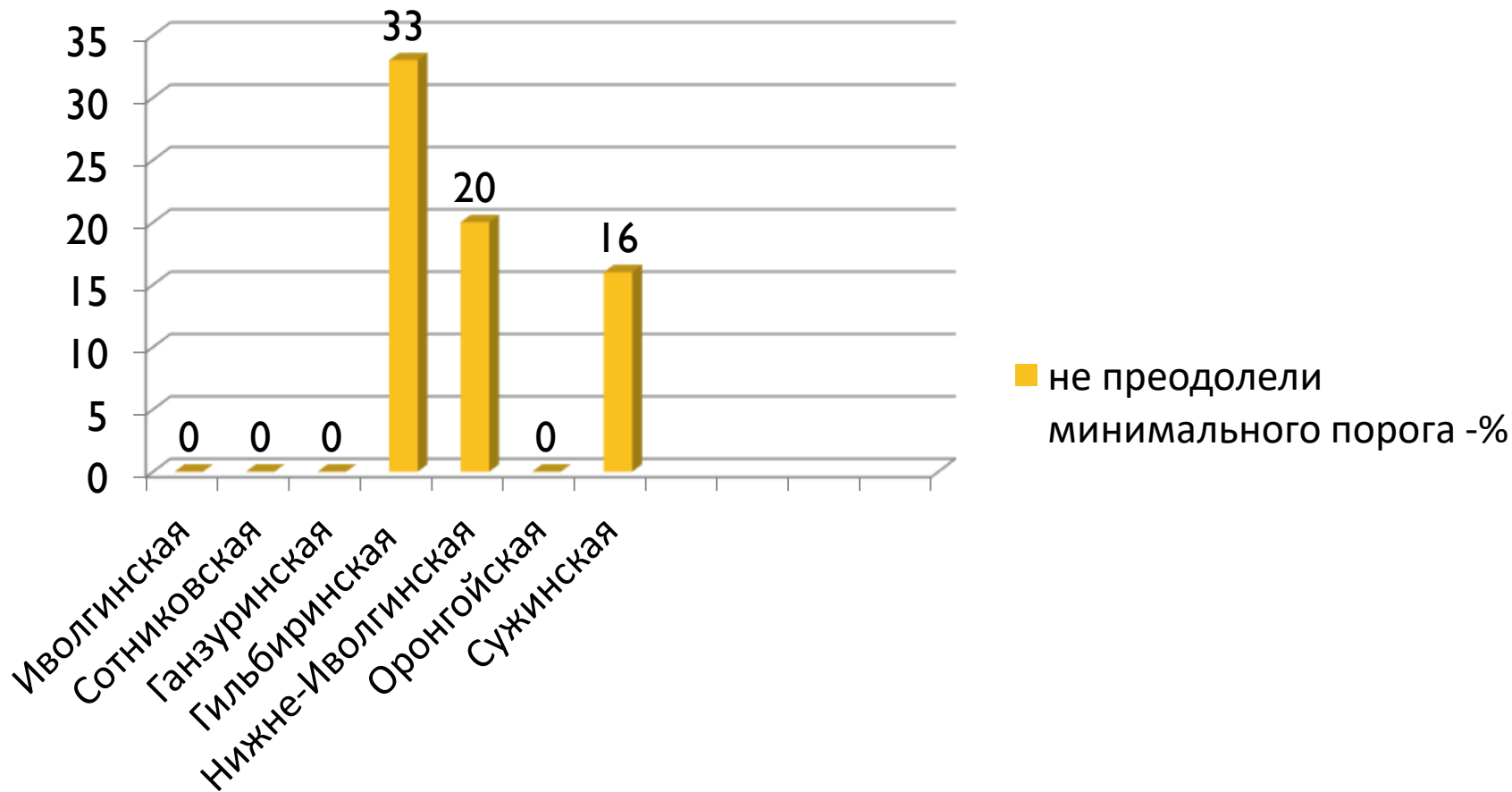
# % обучающихся, набравших от min до 60 баллов

от min до 60



# % обучающихся, не преодолевших минимального порога

## не преодолели минимального порога -%



# ЕГЭ – 2019г. профильный уровень

	чел	получивших ... баллов (%)					средний тестовый балл (при 100- балльной системе)	ФИО учителя
		не преодо- ли min порога	от min до 60	от 61 до 80	от 81 до 99	100		
Иволгинская СОШ	15	0	80	20	0	0	47	Лыгденова Е.Ц. Минеева И.А. Дугданова Е.Б.
Сотниковская СОШ	7	0	71,4	14,3	14,3	0	27	Орлова З.Г.
Гильбиринская СОШ	3	33	67	0	0	0	31,7	Бальжиева А.М.
Нижне- Иволгинская СОШ	5	20	80	0	0	0	37,8	Галсанова А.Н.
Оронгойская СОШ	9	0	78	11	11	0	51,2	Будаева В.В.
Сужинская СОШ	6	16	50	17	17	0	49	Шагдueva С.К.
Ганзуринская СОШ	1	0	100	0	0	0	33	Лодоева М. А

---

▶ Спасибо за внимание!

▶ E-mail [lenhobots4@mail.ru](mailto:lenhobots4@mail.ru)

▶ 8 983 4577439

